

M.V.College of Education (University of Delhi) Geeta Colony, Delhi-110031

Ist Term Attendance of B.Ed. Ist year Students (2022-23) 03.08.2023

Section A

Sl No	Name	THEORY																													
		F.1 RID		Mar/ April		May/ Aug		F.2 PKS/AG		Mar/ April		May/ Aug		F.3 MC		MC Mar/ April		May/ Aug		F.4 RP		Mar/ April		May/ Aug		F.5 RID		Mar/ April		May/ Aug	
		Att	Tot.	Att	Tot	Att	Tot	Att	Tot.	Att	Tot	Att	Tot	Att	Tot.	Att	Tot	Att	Tot	Att	Tot.	Att	Tot	Att	Tot	Att	Tot.	Att	Tot	Att	Tot
1	ABHISHEK YADAV	27	28	22	23	18	20	13	13	19	19	28	33	20	21	14	14			8	13	10	11	13	18	6	6	5	5	11	13
2	AMRISH KUMAR GUPTA	27	28	20	23	20	20	11	13	18	19	30	33	19	21	14	14			12	13	11	11	17	18	5	6	5	5	11	13
3	ARUN UPADHYAY	28	28	23	23	17	20	13	13	19	19	28	33	21	21	14	14			13	13	11	11	15	18	6	6	5	5	10	13
4	BIPUL KUMAR (SN)	22	28	23	23	13	20	11	13	14	19	23	33	16	20	11	14			11	13	10	11	13	18	6	6	5	5	11	13
5	DEVENDER	21	28	19	23	14	20	8	13	12	19	21	33	16	20	11	14			7	13	9	11	14	18	5	6	4	5	11	13
6	DILIP	28	28	23	23	18	20	13	13	19	19	30	33	20	20	14	14			13	13	11	11	16	18	6	6	5	5	11	13
7	GAUTAM KUMAR	25	28	22	23	17	20	11	13	19	19	30	33	19	20	14	14			12	13	11	11	16	18	6	6	5	5	11	13
8	INTZAR ALI (SN)	27	28	23	23	20	20	13	13	19	19	33	33	19	20	13	14			12	13	11	11	17	18	6	6	5	5	12	13
9	JASMINE	28	28	21	23	19	20	12	13	16	19	29	33	20	20	12	14			13	13	9	11	12	18	6	6	5	5	10	13
10	KAJAL	19	28	18	23	15	20	9	13	16	19	27	33	16	21	11	14			9	13	10	11	13	18	6	6	3	5	10	13
11	KRISHANA KUMAR DUBEY	28	28	22	23	17	20	12	13	19	19	27	33	18	20	14	14			13	13	11	11	17	18	6	6	5	5	11	13
12	KSHITIJ SINGH	13	28	22	23	17	20	9	13	18	19	29	33	13	19	14	14			8	13	10	11	17	18	5	6	5	5	10	13
13	KUNDAN KUMAR	28	28	23	23	19	20	13	13	18	19	27	33	20	20	14	14			13	13	11	11	18	18	6	6	5	5	12	13
14	MOHAMMAD ZUBAIR ANSARI	5	28	0	0	0	20	2	13	0	19	0	33	4	19	0	14			3	13	0	11	0	18	0	6	0	5	0	13
15	NITIN SINGH	22	28	16	23	18	20	10	13	13	19	28	33	19	21	11	14			10	13	5	11	15	18	5	6	2	5	9	13
16	PRAVEEN KUMAR	18	28	22	23	20	20	8	13	18	19	32	33	13	21	13	14			7	13	9	11	18	18	6	6	3	5	13	13
17	PRIYA KUMARI	3	28	0	23	0	20	1	13	0	19	0	33	3	21	0	14			2	13	1	11	0	18	0	6	0	5	0	13
18	RAM KRIPAL(SN)	14	28	14	23	17	20	7	13	11	19	23	33	7	21	7	14			7	13	5	11	13	18	4	6	5	5	10	13
19	REETU	26	28	22	23	19	20	13	13	18	19	32	33	19	20	13	14			13	13	11	11	16	18	6	6	5	5	12	13
20	RISHABH KUMAR	27	28	23	23	18	20	13	13	19	19	31	33	19	20	14	14			13	13	11	11	16	18	6	6	5	5	13	13
21	RITIK KUMAR	22	28	23	23	17	20	12	13	19	19	31	33	14	21	12	14			11	13	9	11	13	18	6	6	4	5	10	13
22	RITIKA	28	28	22	23	20	20	12	13	17	19	32	33	21	21	14	14			12	13	11	11	18	18	6	6	5	5	13	13
23	ROSHNI (SN)	1	28	0	0	0	20	0	13	0	19	0	33	1	21	0	14			0	13	0	11	0	18	0	6	0	5	0	13
24	SANDEEP KUMAR GUPTA(SN)	15	28	0	23	0	20	6	13	7	19	0	33	11	21	5	14			7	13	4	11	0	18	4	6	3	5	0	13
25	SANJANA KUMARI	25	28	22	23	20	20	13	13	18	19	29	33	20	21	14	14			11	13	10	11	16	18	6	6	5	5	12	13
26	SHARANJEET KUMAR	21	28	18	23	19	20	10	13	17	19	30	33	16	21	13	14			10	13	10	11	17	18	5	6	5	5	11	13
27	SHOBHIT	16	28	18	23	20	20	6	13	16	19	28	33	11	21	12	14			10	13	10	11	15	18	2	6	5	5	10	13
28	SHREYA BHARTI	22	28	22	23	20	20	9	13	19	19	32	33	16	21	14	14			9	13	11	11	16	18	5	6	5	5	11	13
29	SONAM	26	28	19	23	19	20	12	13	16	19	33	33	18	21	10	14			11	13	7	11	17	18	6	6	3	5	11	13
30	TABASSUM KHATOON (SN)	9	28	2	23	0	20	3	13	2	19	0	33	7	21	0	14			3	13	3	11	0	18	0	6	0	5	0	13
31	UMA SHANKER (SN)	26	28	18	23	20	20	13	13	13	19	32	33	18	21	10	14			13	13	8	11	15	18	6	6	5	5	11	13
32	VISHAL TIWARI (SN)	18	28	10	23	15	20	7	13	7	19	25	33	15	21	4	14			9	13	4	11	11	18	6	6	3	5	11	13
33	VIVEK KUMAR [R 20]	26	28	17	23	17	20	12	13	18	19	28	33	20	21	14	14			11	13	11	11	15	18	4	6	4	5	11	13
34	VIVEK KUMAR [R 145]	21	28	17	23	4	20	10	13	14	19	8	33	16	21	11	14			10	13	9	11	5	18	6	6	5	5	0	13

M.V.College of Education (University of Delhi) Geeta Colony, Delhi-110031

Ist Term Attendance of B.Ed. Ist year Students (2022-23) 03.08.2023

Section B

Sl No	Name	THEORY																													
		F.1 SSB		Mar/ April		May/ Aug		F.2 AG		Mar/ April		May/ Aug		F.3 NMB		Mar/ April		May/ Aug		F.4 RN		Mar/ April		May/ Aug		F.5 PKS		Complete Session			
		Att	Tot.	Att	Tot	Att	Tot	Att	Tot.	Att	Tot	Att	Tot	Att	Tot.	Att	Tot	Att	Tot	Att	Tot.	Att	Tot	Att	Tot	Att	Tot	Att	Tot	Att	Tot
1	ABHISHEK KUMAR	6	7	10	11	17	22	14	20	18	19	28	30	16	22	17	17	29	32	9	13	10	12	20	21	0	0	0	0	36	40
2	ADITI SRIVASTAVA	7	7	10	11	12	22	20	20	19	19	23	30	19	22	14	17	19	32	11	13	11	12	13	21	0	0	0	0	28	40
3	AKASH (B)	4	7	9	11	12	22	13	20	18	19	25	30	13	16	15	17	18	32	7	11	10	12	18	21	0	0	0	0	26	40
4	AMAN KUMAR	5	7	11	11	18	22	16	20	17	19	28	30	18	22	15	17	26	32	11	13	12	12	18	21	0	0	0	0	35	40
5	ANKIT CHOUDHARY	7	7	10	11	17	22	20	20	18	19	28	30	20	22	16	17	30	32	12	13	12	12	20	21	0	0	0	0	34	40
6	ANKITA	7	7	11	11	20	22	17	20	19	19	28	30	20	22	14	17	29	32	13	13	12	12	20	21	0	0	0	0	34	40
7	ANSHIKA SINGH (B)	5	7	11	11	16	22	16	20	14	19	26	30	15	16	11	17	27	32	9	13	8	12	18	21	0	0	0	0	27	40
8	ASHIMA VALENTINA MINJ	5	7	10	11	17	22	15	20	15	19	25	30	19	22	12	17	24	32	9	13	10	12	15	21	0	0	0	0	32	40
9	ASHU	7	7	11	11	18	22	20	20	15	19	25	30	22	22	14	17	31	32	13	13	12	12	20	21	0	0	0	0	34	40
10	BABALU KUMAR	4	7	11	11	20	22	11	20	18	19	30	30	11	22	13	17	30	32	9	13	12	12	20	21	0	0	0	0	26	40
11	BHOODEV KATARA	4	7	11	11	12	22	15	20	19	19	26	30	14	17	14	17	16	32	10	11	12	12	14	21	0	0	0	0	26	40
12	CHETNA MAVI	7	7	10	11	18	22	19	20	14	19	27	30	21	22	11	17	26	32	12	13	11	12	17	21	0	0	0	0	32	40
13	GAUTAM KUMAR	3	7	10	11	17	22	12	20	18	19	22	30	13	16	17	17	26	32	8	13	10	12	18	21	0	0	0	0	31	40
14	GURLIT KAUR	5	7	10	11	21	22	20	20	18	19	27	30	21	22	17	17	29	32	13	13	12	12	20	21	0	0	0	0	37	40
15	LOKESH KUMAR YADAV	6	7	9	11	18	22	16	20	13	19	27	30	14	20	14	17	29	32	10	13	9	12	19	21	0	0	0	0	27	40
16	MANISHA CHOUDHARY	1	7	0	11	0	22	0	20	0	19	0	30	0	22	0	17	0	32	0	13	0	12	0	21	0	0	0	0	0	40
17	MONICA	7	7	10	11	20	22	17	20	15	19	26	30	17	19	16	17	26	32	11	13	11	12	19	21	0	0	0	0	34	40
18	NEHA RAJ	7	7	10	11	19	22	19	20	15	19	22	30	19	22	12	17	27	32	12	13	11	12	18	21	0	0	0	0	24	40
19	PANKAJ MEHTA	5	7	10	11	9	22	13	20	17	19	19	30	12	16	14	17	18	32	6	11	10	12	15	21	0	0	0	0	22	40
20	PARUL SHARMA	5	7	9	11	17	22	14	20	15	19	21	30	19	22	13	17	24	32	8	13	9	12	15	21	0	0	0	0	30	40
21	PIYUSH VERMA	5	7	10	11	20	22	16	20	15	19	23	30	17	22	13	17	23	32	8	13	9	12	15	21	0	0	0	0	31	40
22	PRATEEK MAURYA	7	7	10	11	19	22	18	20	18	19	25	30	21	22	13	17	26	32	12	13	11	12	16	21	0	0	0	0	31	40
23	PREM KUMAR (SN) (B)	6	7	11	11	16	22	18	20	19	19	23	30	17	18	16	17	21	32	11	13	10	12	12	21	0	0	0	0	29	40
24	RAGHAV KUMAR	6	7	8	11	20	22	14	20	17	19	27	30	17	22	12	17	26	32	11	13	10	12	19	21	0	0	0	0	30	40
25	RAVI RANJAN KUMAR	7	7	11	11	16	22	19	20	19	19	27	30	18	22	16	17	27	32	11	13	12	12	19	21	0	0	0	0	38	40
26	RITIKA SANAN	7	7	11	11	19	22	17	20	19	19	26	30	18	18	15	17	25	32	12	13	12	12	19	21	0	0	0	0	33	40
27	ROHIT SINGH MEENA	4	7	8	11	19	22	17	20	15	19	25	30	19	22	14	17	23	32	10	13	10	12	17	21	0	0	0	0	31	40
28	SADHNA	7	7	9	11	20	22	18	20	18	19	26	30	20	22	14	17	25	32	13	13	10	12	19	21	0	0	0	0	35	40
29	SHALINI AGGARWAL	6	7	11	11	21	22	18	20	19	19	27	30	18	22	17	17	27	32	13	13	12	12	20	21	0	0	0	0	36	40
30	SHUBH GOYAL	7	7	10	11	14	22	15	20	18	19	24	30	18	22	12	17	25	32	8	13	9	12	17	21	0	0	0	0	34	40
31	SHUBHANGI MISHRA	7	7	11	11	18	22	18	20	18	19	27	30	19	22	14	17	27	32	11	13	12	12	19	21	0	0	0	0	35	40
32	TANYA	7	7	8	11	18	22	20	20	17	19	28	30	22	22	15	17	28	32	13	13	10	12	19	21	0	0	0	0	36	40
33	VED PRAKASH	2	7	10	11	19	22	18	20	15	19	27	30	19	22	14	17	29	32	8	13	9	12	16	21	0	0	0	0	31	40

Section C

Sl No	Name	THEORY																													
		F.1 AKS		Mar/ April		May/ Aug		F.2 AG		Mar/ April		May/ Aug		F.3 NMB		Mar/ April		May/ Aug		F.4 JK		Mar/ April		May/ Aug		F.5 RN		Mar/ April		May/ Aug	
		Att	Tot.	Att	Tot	Att	Tot	Att	Tot.	Att	Tot	Att	Tot	Att	Tot.	Att	Tot	Att	Tot	Att	Tot.	Att	Tot	Att	Tot	Att	Tot.	Att	Tot	Att	Tot
1	ABHISHEK SHAH	12	25	22	23	21	27	8	18	11	11	21	27	11	22	19	19	28	32	8	14	17	27	18	22	6	14	10	11	19	24
2	AKSHITA DAAGAR	22	25	21	23	20	27	18	18	11	11	24	27	20	22	19	19	28	32	14	14	23	27	17	22	14	14	10	11	21	24
3	AMAR JYOTI MISHRA	16	25	20	23	22	27	18	18	10	11	24	27	17	22	18	19	30	32	9	14	17	27	17	22	12	14	10	11	20	24
4	AMIT PRASAD	10	25	6	23	17	27	7	18	3	11	19	27	8	20	6	19	21	32	4	14	6	27	3	22	5	14	2	11	12	24
5	ANKIT PANDEY	25	25	22	23	26	27	18	18	11	11	20	27	21	22	17	19	32	32	14	14	23	27	21	22	14	14	11	11	23	24
6	ANUGRAH SIMON MURMU	21	25	23	23	17	27	17	18	11	11	20	27	17	22	18	19	26	32	11	14	20	27	17	22	11	14	10	11	21	24
7	ASHISH TANWAR	16	25	14	23	16	27	12	18	8	11	21	27	13	16	8	19	25	32	8	14	14	27	17	22	10	11	6	11	20	24
8	ASHISH YADAV	4	25	4	23	0	27	3	18	0	11	0	27	7	22	2	19	0	32	2	14	0	27	0	22	2	14	1	11	0	24
9	ASHUTOSH RANJAN	3	25	23	23	27	27	6	18	11	11	27	27	9	22	19	19	32	32	2	14	11	27	21	22	3	14	11	11	24	24
10	BAZIGA NASEEM	23	25		23	26	27	17	18	6	11	26	27	21	22	12	19	31	32	12	14	16	27	18	22	12	14	7	11	22	24
11	DEEPANSHU SHARMA	0	25	0	23	0	27	0	18	0	11	0	27	0	22	0	19	0	32	0	14	0	27	0	22	0	14	0	11	0	24
12	DINKAR KUMAR	19	25	14	23	18	27	15	18	6	11	19	27	15	22	11	19	26	32	11	14	16	27	18	22	10	14	6	11	21	24
13	HIMANI CHAUHAN	25	25	22	23	24	27	17	18	10	11	24	27	20	22	16	19	29	32	13	14	22	27	19	22	13	14	10	11	22	24
14	JASANDEEP KAUR	24	25	21	23	24	27	11	18	10	11	22	27	14	16	16	19	27	32	9	14	16	27	16	22	9	12		11	18	24
15	JYOTSANA KUMARI	9	25	0	23	0	27	8	18	0	11	0	27	8	20	0	19	0	32	6	14	0	27	0	22	0	14	19	11	0	24
16	KIRTI DALAL	16	25	20	23	24	27	17	18	9	11	24	27	15	18	15	19	28	32	10	14	18	27	16	22	11	14	0	11	20	24
17	LALIT KUMAR	13	25	17	23	12	27	9	18	6	11	22	27	13	22	13	19	20	32	4	14	10	27	15	22	4	14	9	11	15	24
18	MANISHA	18	25	17	23	19	27	17	18	10	11	22	27	18	20	12	19	27	32	10	14	16	27	15	22	11	14	5	11	20	24
19	NEHA PACHAURI	17	25	16	23	22	27	12	18	9	11	22	27	13	17	15	19	26	32	9	14	15	27	18	22	8	12	9	11	18	24
20	NIKHIL KUMAR	25	25	20	23	21	27	18	18	10	11	27	27	22	22	17	19	30	32	14	14	21	27	19	22	12	14	10	11	22	24
21	PAWAN KUMAR CHAURASIYA	25	25	20	23	27	27	18	18	10	11	26	27	22	22	18	19	32	32	14	14	23	27	19	22	14	14	10	11	22	24
22	PRABHAT KUMAR RANJAN	1	25	0	23	0	27	0	18	0	11	0	27	2	22	0	19	0	32	0	14	0	27	0	22	0	14	0	11	0	24
23	PRIYANKA RAWAT	17	25	23	23	25	27	15	18	11	11	26	27	16	16	18	19	31	32	9	14	17	27	17	22	12	12	10	11	22	24
24	RAMA DWIVEDI	25	25	22	23	23	27	16	18	9	11	23	27	20	22	15	19	28	32	14	14	21	27	19	22	12	14	8	11	19	24
25	RITIK MANN	22	25	22	23	25	27	16	18	11	11	27	27	21	22	16	19	29	32	14	14	23	27	19	22	13	14	11	11	23	24
26	SAGAR	23	25	21	23	25	27	18	18	11	11	25	27	21	22	17	19	29	32	14	14	23	27	20	22	14	14	10	11	21	24
27	SHUBHAM	24	25	23	23	25	27	17	18	8	11	27	27	18	22	17	19	32	32	11	14	20	27	20	22	12	14	10	11	22	24
28	SIDDHARTH KASHYAP	21	25	19	23	23	27	16	18	11	11	26	27	21	22	17	19	32	32	13	14	22	27	20	22	12	14	11	11	22	24
29	TARLEEN KAUR	25	25	20	23	24	27	18	18	11	11	26	27	22	22	16	19	31	32	14	14	22	27	20	22	13	14	11	11	23	24
30	TARUN CHAUHAN	23	25	21	23	12	27	12	18	8	11	21	27	16	21	16	19	26	32	10	14	20	27	13	22	11	14	8	11	18	24
31	UTPAL KUMAR	23	25	21	23	26	27	17	18	11	11	27	27	19	22	18	19	32	32	11	14	20	27	21	22	12	14	11	11	23	24
32	VISHAKHA NAIN	15	25	22	23	26	27	15	18	11	11	25	27	16	21	18	19	32	32	9	14	18	27	21	22	12	14	11	11	23	24




M.V.College of Education (University of Delhi) Geeta Colony, Delhi-110031

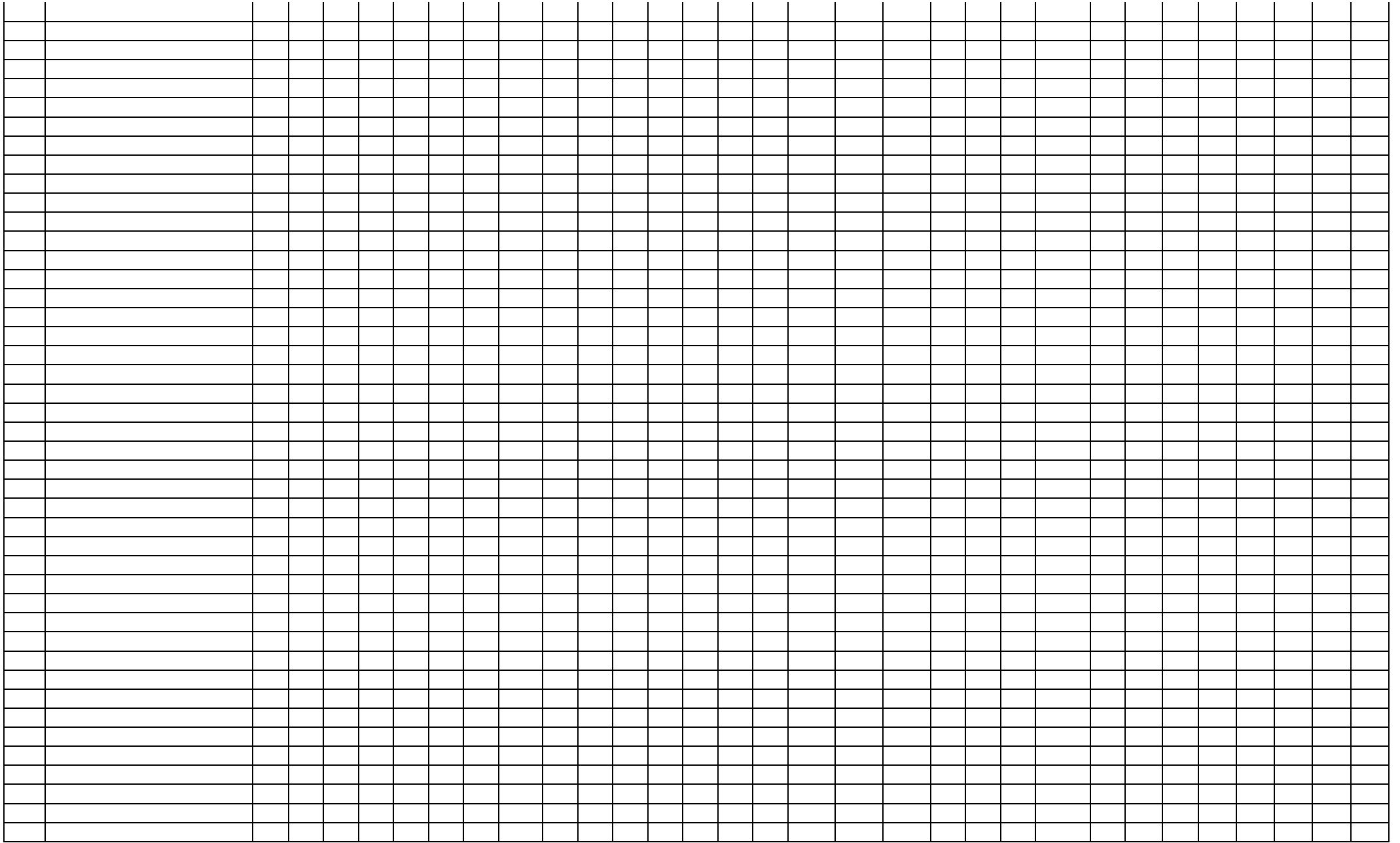
1st Term Attendance of B.Ed. 1st year Students (2022-23) 03.08.2023

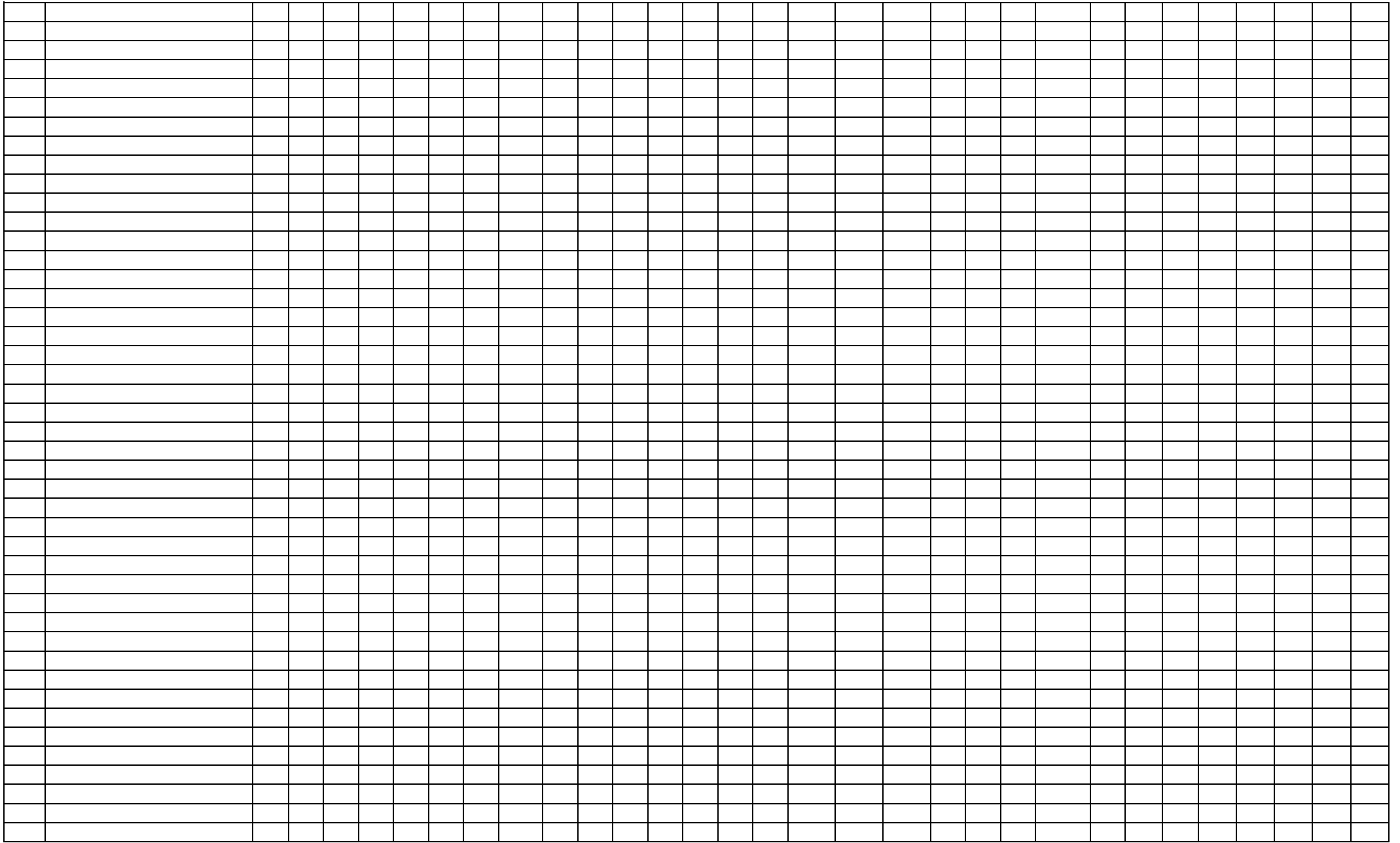
Section D

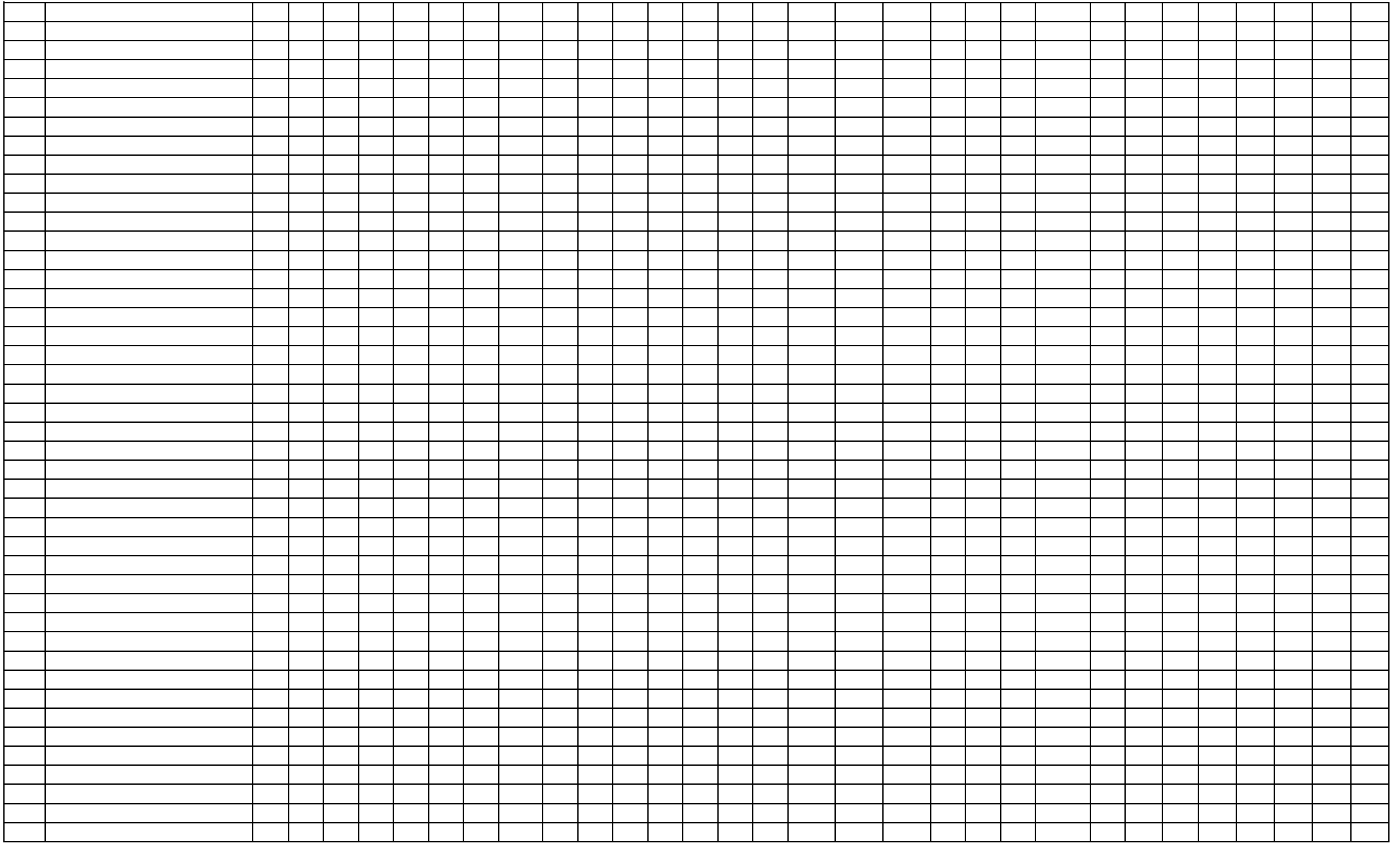
		THEORY																											
--	--	--------	--	--	--	--	--	--	--	--	--	--	--	--	--	--	--	--	--	--	--	--	--	--	--	--	--	--	--

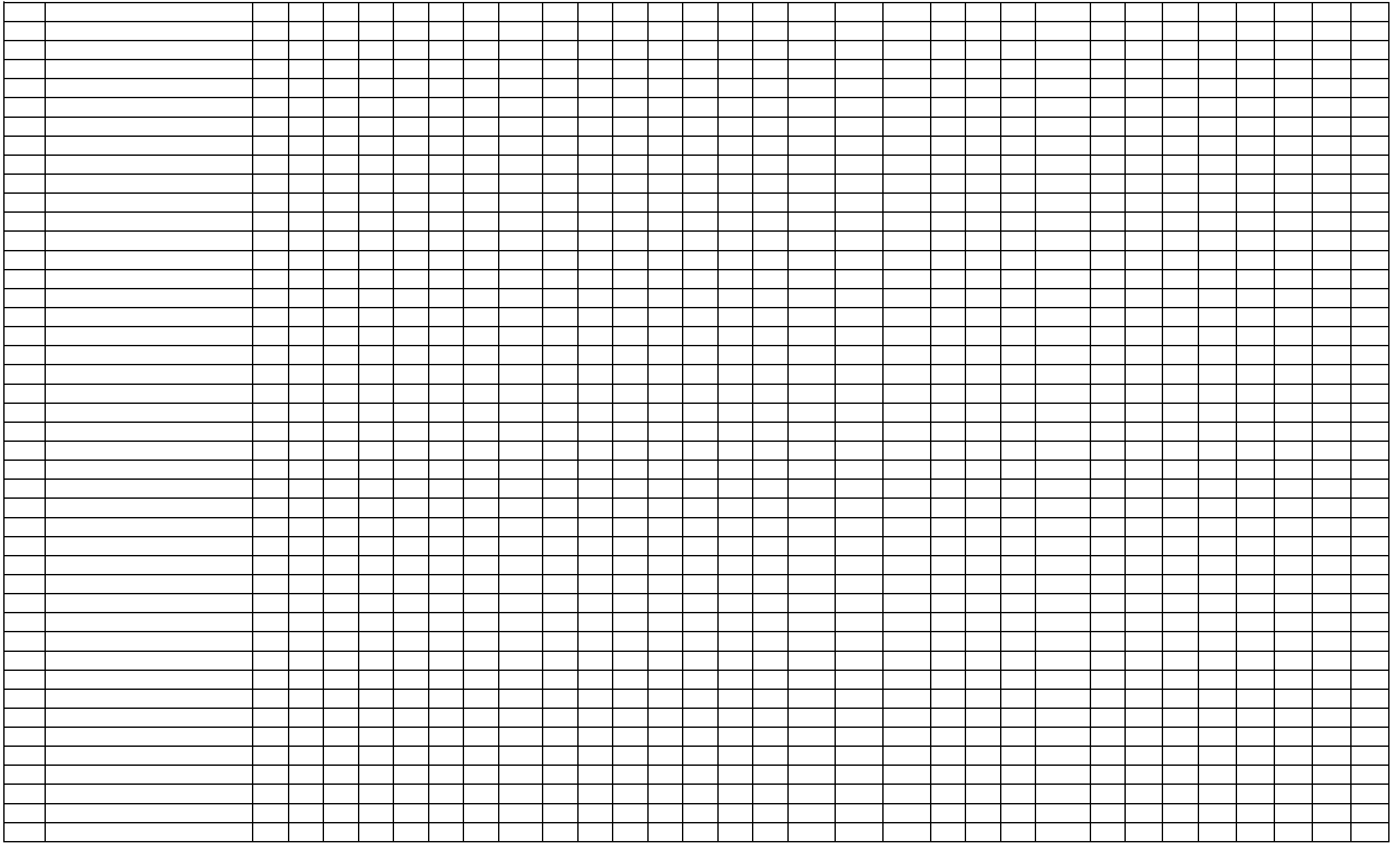
Sl No	Name	F.1 SSB		Mar/ April		May/ Aug		F.2 PKS/ MT		Mar/ April		May/ Aug		F.3 NMB		Mar/ April		May/ Aug		F.4 RJD		MP Mar/ Apr		MP May/ Aug		F.5 VG/RN		Mar/ April		May/ Aug	
		Att	Tot.	Att	Tot	Att	Tot	Att	Tot.	Att	Tot	Att	Tot	Att	Tot.	Att	Tot	Att	Tot	Att	Tot.	Att	Tot	Att	Tot	Att	Tot.	Att	Tot	Att	Tot
1	ABHISHEK YADAV	18	21	15	17	16	21	16	27	15	20	28	32	18	22	14	18	27	34	4	4	8	10	27	31	14	17	12	15	17	20
2	ALICE EKKA	7	21	0	17	0	21	7	27	0	20	0	32	1	22	0	18	0	34	0	4	0	10	0	31	6	17	0	15	0	20
3	AMIT SINGH	16	19	0	17	0	21	19	24	8	20	0	32	17	19	3	18	0	34	3	4	6	10	0	31	11	14	2	15	0	20
4	AMIT KUMAR RAJAK	21	21	16	17	19	21	27	27	16	20	28	32	22	22	17	18	29	34	4	4	7	10	29	31	16	17	14	15	20	20
5	ANJANI KUMAR ANKIT	13	18	0	17	0	21	13	24	0	20	0	32	12	18	0	18	0	34	2	4	0	10	0	31	7	13	0	15	0	20
6	ANKIT KUMAR	20	21	15	17	17	21	23	27	18	20	30	32	19	22	17	18	32	34	1	4	10	10	31	31	14	17	14	15	20	20
7	ANKUSH NRIPAM	18	20	17	17	19	21	20	24	20	20	30	32	20	22	18	18	30	34	3	4	10	10	31	31	14	16	15	15	18	20
8	ANU MATHEW	21	21	15	17	18	21	26	27	17	20	28	32	21	22	16	18	30	34	4	4	10	10	31	31	15	17	13	15	18	20
9	ASHRAF KARIM	21	21	16	17	20	21	21	27	19	20	31	32	21	22	16	18	33	34	3	4	10	10	31	31	17	17	14	15	20	20
10	ATUL YADAV	10	21	11	17	4	21	13	27	1	20	7	32	10	22	5	18	16	34	4	4	5	10	28	31	8	17	9	15	4	20
11	BHAVIKA	19	21	12	17	20	21	23	27	18	20	27	32	19	22	16	18	29	34	3	4	9	10	30	31	15	17	14	15	16	20
12	DIKSHA KUMAR	0	21	0	17	0	21	0	27	0	20	0	32	0	22	0	18	0	34	0	4	0	10	0	31	0	17	0	15	0	20
13	DISHANT RAI	16	20	16	17	19	21	22	24	19	20	31	32	20	20	18	18	31	34	4	4	10	10	31	31	12	16	15	15	19	20
14	DIVYA SINGHAL	17	21	17	17	19	21	19	27	17	20	29	32	18	22	16	18	32	34	3	4	9	10	31	31	15	17	15	15	18	20
15	JASMINE J MENOTH	20	21	13	17	19	21	25	27	14	20	27	32	20	22	15	18	30	34	3	4	7	10	30	31	15	17	11	15	18	20
16	KHUSHBOO	6	18	13	17	16	21	8	24	13	20	21	32	9	18	15	18	20	34	3	4	7	10	28	31	5	12	9	15	10	20
17	LAXMI	17	21	11	17	18	21	21	27	13	20	30	32	15	22	13	18	33	34	3	4	6	10	29	31	13	17	10	15	19	20
18	MANISH KUMAR MANNU	14	20	0	17	0	21	13	24	0	20	0	32	10	19	0	18	0	34	0	4	0	10	0	31	6	14	0	15	0	20
19	NEEMA KUSHWAHA	20	21	15	17	19	21	25	27	19	20	30	32	21	22	16	18	29	34	4	4	10	10	31	31	14	17	12	15	20	20
20	NITIN KUMAR	16	18	13	17	14	21	13	24	10	20	22	32	15	18	14	18	21	34	4	4	8	10	28	31	8	14	9	15	12	20
21	PIYUSH KUMAR	20	21	16	17	18	21	24	27	19	20	27	32	22	22	18	18	29	34	4	4	10	10	31	31	17	17	13	15	17	20
22	PRASHANT KUMAR	0	21	0	17	0	21	0	27	0	20	0	32	0	22	0	18	0	34	0	4	0	10	28	31	0	17	0	15	0	20
23	PUNEET UPADHAYA	8	21	16	17	18	21	13	27	16	20	29	32	7	22	16	18	32	34	4	4	8	10	30	31	8	17	15	15	19	20
24	RAMA MALLIK DILEEP	4	21	0	17	0	21	5	27	0	20	0	32	0	22	0	18	0	34	0	4	0	10	0	31	4	17	0	15	0	20
25	SAKSHI SHUKLA	19	21	14	17	20	21	25	27	17	20	29	32	20	22	16	18	28	34	4	4	6	10	30	31	15	17	14	15	20	20
26	SHAILJA PANDIT	19	19	17	17	19	21	19	24	17	20	28	32	18	20	17	18	28	34	2	4	8	10	30	31	13	16	13	15	17	20
27	SHIVAM BHARDWAJ	20	21	16	17	20	21	25	27	17	20	27	32	21	22	14	18	30	34	4	4	9	10	31	31	16	17	14	15	19	20
28	SHUBHAM TIWARI	16	21	8	17	15	21	15	27	10	20	21	32	13	22	7	18	19	34	3	4	3	10	28	31	13	17	8	15	15	20
29	SOURABH KUMAR	17	21	17	17	20	21	15	27	15	20	29	32	15	22	16	18	27	34	2	4	4	10	31	31	14	17	15	15	16	20
30	SURENDRA SHARMA	21	21	17	17	20	21	24	27	19	20	28	32	22	22	17	18	28	34	4	4	10	10	30	31	14	17	14	15	16	20
31	TINA	20	21	17	17	19	21	27	27	18	20	30	32	22	22	18	18	32	34	4	4	8	10	30	31	17	17	15	15	18	20
32	VANSHIKA SHARMA	20	21	17	17	20	21	23	27	20	20	30	32	19	22	17	18	30	34	4	4	10	10	31	31	17	17	15	15	18	20
33	VIVEK KUMAR	5	21	0	17	0	21	5	27	0	20	0	32	4	22	0	18	0	34	2	4	0	10	0	31	1	17	0	15	0	20

 Dec to Feb
 March to April
 May to 3rd August 23









Pedagogy I			Mar/ April		May/ Aug		Pedagogy II			Mar/ April		May/ Aug		Tutorial		Mar/ April		May/ Aug		Tot.		Percentage	CCA		EPC 1		Mar/ April		May/ Aug		EPC 2		Mar/
Pap	Att	Tot	Att	Tot	Att	Tot	Pap	Att	Tot	Att	Tot	Att	Tot	Att	Tot.	Att	Tot	Att	Tot	Att	Tot.	%	Att	Tot.	Att	Tot.	Att	Tot	Att	Tot	Att	Tot.	Att
P.1.2	21	21	16	16	23	25	P.2.6	12	12	15	15	27	30	4	4	6	7	7	8	345	375	92%	3	8	9	9	6	7	11	14	0	8	6
P.1.2	19	21	16	16	18	25	P.2.6	6	12	15	15	24	30	4	5	6	7	9	11	337	379	89%	3	8	14	14	14	14	26	26	8	7	
P.1.1	17	17	13	13	24	29	P.2.2	26	26	19	20	39	39	4	4	6	6	6	6	377	397	95%	13	14	7	9	7	7	10	14	8	7	
P.1.2	17	21	14	16	23	25	P.2.6	9	12	13	15	28	30	6	8	2	5	8	11	309	379	82%	5	14	6	9	6	7	7	14	8	6	
P.1.4	10	21	17	18	27	31	P.2.17	16	19	18	19	26	31	4	5	6	7	9	9	305	396	77%	3	8	4	9	4	7	8	14	8	6	
P.1.2	21	21	16	16	21	25	P.2.7	24	24	17	17	33	33	5	5	7	7	10	11	381	395	96%	6	8	9	9	5	7	10	14	8	7	
P.1.4	17	21	17	18	26	31	P.2.12	9	15	8	8	14	19	1	4	3	5	4	5	317	362	88%	13	14	5	9	6	7	13	14	8	8	
P.1.4	16	21	18	18	31	31	P.2.12	11	15	8	8	15	19	4	6	7	7	10	10	350	371	94%	6	8	8	9	7	7	13	14	8	7	
P.1.4	18	21	12	18	24	31	P.2.12	14	15	6	8	15	19	7	7	3	5	4	5	315	365	86%	5	8	14	14	12	14	22	26	8	6	
P.1.1	12	17	12	13	21	29	P.2.2	22	26	19	20	36	39	2	4	3	6	6	8	315	399	79%	3	8	10	14	12	14	24	26	8	4	
P.1.1	17	17	13	13	26	29	P.2.2	23	26	19	20	37	39	5	6	6	7	6	7	372	400	93%	14	14	9	9	7	7	9	14	8	7	
P.1.1	11	17	12	13	24	29	P.2.2	18	26	20	20	39	39	3	6	7	7	10	10	334	402	83%	3	8	7	9	7	7	11	14	8	7	
P.1.1	16	17	12	13	28	29	P.2.2	26	26	20	20	39	39	4	4	2	4			374	388	96%	11	14	7	9	5	7	11	14	8	7	
P.1.1	3	17	0	0	0	29	P.2.4	0	25	0	0	0	0	0	6	0	0	0	0	17	289	6%	1	8	0	9	0	7			8	0	
P.1.1	8	17	5	13	26	29	P.2.2	25	26	14	20	36	39	4	4	4	7	4	7	309	399	77%	1	8	4	9	4	7	10	14	8	5	
P.1.1	11	17	12	13	27	29	P.2.1	21	23	28	41	31	43	4	6	9	13	9	9	352	431	82%	1	8	4	9	6	7	12	14	8	6	
P.1.1	4	17	0	0	0	29	P.2.2	6	26	0	20	0	39	1	6	0	7	0	10	21	391	5%	0	14	0	9	0	7			8	0	
P.1.4	10	21	11	18	21	31	P.2.11	17	23	16	17	23	26	4	5	6	7	6	7	258	392	66%	1	8	4	9	3	7	5	14	8	5	
P.1.4	20	21	18	18	28	31	P.2.12	14	15	8	8	18	19	4	4	6	6	6	6	347	364	95%	7	8	9	9	4	7	12	14	8	8	
P.1.1	16	17	13	13	29	29	P.2.2	19	26	20	20	39	39	5	5	8	8	3	3	380	396	96%	13	14	8	9	7	7	13	14	8	8	
P.1.1	11	17	10	13	17	29	P.2.2	23	26	17	20	36	39	4	4	2	4			323	389	83%	5	8	7	9	6	7	10	14	8	5	
P.1.1	17	17	13	13	29	29	P.2.5	32	32			36	36	6	6	7	6	10	10	381	386	99%	5	8	9	9	7	7	13	14	8	8	
0	0	0	0	0	0	0	0	0	0	0	0	0	0	2	6	0	0	0	0	4	220	2%	0	8	0	9	0	7			8	0	
P.1.4	10	21	7	18	0	31	P.2.17	15	25	4	19	0	31	2	4	2	6	0	0	102	392	26%	1	8	1	9	3	7			8	2	
P.1.4	17	21	14	18	23	31	P.2.12	14	15	6	8	16	19	8	8	4	5	9	11	332	373	89%	4	8	8	9	6	7	11	14	8	8	
P.1.1	13	17	12	13	25	29	P.2.2	22	26	19	20	37	39	4	6	6	7	8	9	348	403	86%	4	8	14	14	14	14	26	26	8	5	
P.1.3	16	17	16	19	25	31	P.2.10	5	18	12	20	27	30	3	8	3	5	4	7	290	392	74%	1	8	4	9	6	7	9	14	8	5	
P.1.4	14	21	17	18	26	31	P.2.11	17	23	17	17	26	26	5	6	7	7	7	7	347	393	88%	12	14	14	14	12	14	24	26	8	8	
P.1.4	16	21	15	18	28	31	P.2.17	19	21	16	19	31	31	7	8	5	5	7	7	352	398	88%	5	8	8	9	5	7	12	14	8	6	
P.1.4	6	21	5	18	0	31	P.2.17	6	22	0	19	0	31	0	4	0	4	0	0	46	387	12%	1	14	3	9	1	7	0	14	8	1	
P.1.4	18	21	16	18	27	31	P.2.17	15	18	15	19	27	31	4	6	6	7	4	10	340	398	85%	6	8	9	9	4	7	10	14	8	3	
P.1.4	12	21	11	18	17	31	P.2.17	20	25	14	19	27	31	4	5	4	8	2	3	256	398	64%	4	8	6	9	4	7	8	14	8	3	
P.1.1	14	17	13	13	24	29	P.2.2	18	26	19	20	37	39	5	6	5	7	5	7	348	401	87%	10	14	8	9	7	7	10	14	8	5	
P.1.4	20	21	14	18	0	0	P.2.12	12	15	6	8	4	19	3	4	3	4	0	0	198	326	61%	7	8	5	9	6	7	6	14	8	6	

Pedagogy I			Mar/ April		May/ Aug		Pedagogy II			Mar/ April		May/ Aug		Tutorial		Mar/ April		May/ Aug		Tot.		Percentage	CCA		EPC 1		Mar/ April		May/ Aug		EPC 2		Mar/
Pap	Att	Tot	Att	Tot	Att	Tot	Pap	Att	Tot	Att	Tot	Att	Tot	Att	Tot.	Att	Tot	Att	Tot	Att	Tot.	%	Att	Tot.	Att	Tot.	Att	Tot	Att	Tot	Att	Tot.	Att
P.1.3	13	17	17	19	21	31	P.2.10	12	18	19	20	26	30	4	5	7	8	1	3	321	385	83%	5	8	7	9	7	7	10	14			8
P.1.1	12	17	11	13	10	29	P.2.1	21	23	39	41	29	43	6	7	4	5	2	5	321	417	77%	3	8	7	9	5	7	7	14			6
P.1.4	11	21	14	18	25	31	P.2.13	16	19	16	19	24	31	3	6	8	13	7	9	294	393	75%	2	8	6	9	7	7	10	14			6
P.1.4	18	21	18	18	27	31	P.2.13	20	25	16	19	24	31	7	8	5	5	10	11	349	403	87%	10	14	6	9	7	7	10	14			8
P.1.4	19	21	17	18	30	31	P.2.11	23	23	16	17	26	26	5	5	8	8	3	3	361	386	94%	6	8	9	9	7	7	7	14			8
P.1.4	19	21	16	18	27	31	P.2.12	15	15	8	8	16	19	6	6	6	7	10	10	338	369	92%	3	8	7	9	7	7	11	14			7
P.1.4	15	21	15	18	27	31	P.2.12	11	15	4	8	14	19	4	5	6	8	3	3	275	356	77%	9	14	14	14	12	14	22	26			6
P.1.2	19	21	14	16	15	25	P.2.9	22	24	12	17	22	33	4	4	2	4			294	378	78%	4	8	14	14	14	14	24	26			4
P.1.2	21	21	16	16	19	25	P.2.8	20	20	12	14	16	16	8	8	2	5	7	7	332	366	91%	12	14	9	9	6	7	11	14			8
P.1.4	10	21	17	18	31	31	P.2.14	12	22	19	19	36	36	3	7	5	5	5	5	323	398	81%	3	8	5	9	7	7	12	14			7
P.1.2	15	16	12	16	18	25	P.2.7	12	16	16	17	21	33	3	4	5	6	7	8	286	368	78%	3	8	7	9	7	7	6	14			7
P.1.1	17	17	10	13	20	29	P.2.1	22	23	38	41	27	43	6	6	6	7	3	7	348	420	83%	4	8	7	9	5	7	9	14			6
P.1.2	13	16	15	16	22	25	P.2.8	15	20	13	14	12	16	6	6	6	7	9	10	290	358	81%	4	8	6	9	7	7	11	14			6
P.1.1	16	17	11	13	24	29	P.2.5	31	32			36	36	6	8	5	5	7	7	357	381	94%	5	8	8	9	5	7	9	14			8
P.1.2	15	19	15	16	21	25	P.2.7	19	20	12	17	28	33	5	5	5	7	10	11	312	385	81%	5	8	5	9	5	7	10	14			7
P.1.5	0	10	0	3	0	14	P.2.18	0	12	0	10	0	12	0	0	0	0	0	0	1	295	0%	0	8	0	9	0	0					0
P.1.4	17	21	16	18	26	31	P.2.12	13	15	7	8	15	19	5	6	6	7	9	10	317	366	87%	12	14	7	9	7	7	10	14			6
P.1.1	15	17	12	13	22	29	P.2.1	19	23	36	41	25	43	4	4	5	6	5	8	331	391	85%	6	8	8	9	4	7	9	14			7
P.1.4	9	21	16	18	18	31	P.2.12	7	15	7	8	11	19	1	4	3	4			224	346	65%	2	8	4	9	6	7	8	14			6
P.1.1	10	17	10	13	16	29	P.2.1	20	23	36	41	26	43	4	4	5	6	4	6	306	416	74%	2	8	6	9	7	7	7	14			4
P.1.5	9	10	3	3	6	14	P.2.18	12	12	8	10	9	12	1	6	6	7	4	10	240	318	75%	3	8	6	9	5	7	6	14			4
P.1.2	20	21	14	16	17	25	P.2.9	23	24	16	17	23	33	5	5	6	7	5	7	330	389	85%	11	14	9	9	6	7	8	14			6
P.1.3	12	14	18	19	17	31	P.2.10	14	16	19	20	18	30	5	6	6	7			297	373	80%	6	8	6	9	7	7	8	14			6
P.1.4	18	21	16	18	29	31	P.2.17	21	25	16	19	25	31	6	6	3	7	9	9	334	401	83%	5	8	8	9	6	7	11	14			5
P.1.3	16	17	19	19	25	31	P.2.10	16	18	20	20	25	30	6	6	7	7	7	7	354	389	91%	5	8	8	9	7	7	8	14			8
P.1.1	17	17	13	13	23	29	P.2.5	32	32			29	36	5	5	7	8	2	3	336	373	90%	4	8	8	9	7	7	11	14			7
P.1.5	9	10	3	3	14	14	P.2.18	10	12	10	10	12	12	7	8	5	5	6	7	265	315	84%	2	8	6	9	7	7	7	14			7
P.1.5	8	10	3	3	12	14	P.2.18	10	12	8	10	12	12	6	6	10	13	8	9	286	323	89%	5	14	14	14	14	14	22	26			6
P.1.3	15	17	19	19	30	31	P.2.10	16	18	20	20	26	30	4	4	4	4			352	377	93%	6	8	14	14	14	14	26	26			8
P.1.1	15	17	12	13	20	29	P.2.2	17	26	17	20	37	39	4	6	5	7	8	10	321	401	80%	9	14	8	9	5	7	7	14			6
P.1.2	21	21	14	16	23	25	P.2.6	12	12	15	15	27	30	4	4	6	6	8	8	339	371	91%	4	8	7	9	6	7	8	14			7
P.1.1	17	17	11	13	21	29	P.2.1	23	23	38	41	29	43	5	5	7	7	9	11	373	423	88%	4	8	0	9	7	7	11	14			8
P.1.1	14	17	12	13	25	29	P.2.1	21	23	38	41	30	43	5	6	6	7			339	413	82%	6	8	9	9	4	7	10	14			7

Pedagogy I			Mar/ April		May/ Aug		Pedagogy II			Mar/ April		May/ Aug		Tutorial		Mar/ April		May/ Aug		Tot.		Percentage	CCA		EPC 1		Mar/ April		May/ Aug		EPC 2		Mar/
Pap	Att	Tot	Att	Tot	Att	Tot	Pap	Att	Tot	Att	Tot	Att	Tot	Att	Tot.	Att	Tot	Att	Tot	Att	Tot.	%	Att	Tot.	Att	Tot.	Att	Tot	Att	Tot	Att	Tot.	Att
P.1.4	12	21	16	18	21	31	P.2.12	7	15	8	8	11	19	2	8	4	5	7	7	291	416	70%	4	8	3	9	6	7	11	11	3	8	7
P.1.2	20	21	16	16	20	25	P.2.7	24	24	17	17	30	33	5	6	7	7	7	9	400	442	90%	12	14	6	9	5	7	8	11	8	8	6
P.1.2	14	21	14	16	23	25	P.2.6	10	12	11	15	29	30	5	6	5	7	6	7	347	423	82%	3	8	5	9	7	7	10	11	8	8	6
P.1.2	5	21	1	16	16	25	P.2.6	7	12	5	15	20	30	1	4	3	6	5	6	171	417	41%	4	14	14	14	3	7	6	11	6	8	4
P.1.2	21	21	12	16	25	25	P.2.7	24	24	16	17	28	33	8	8	4	5	6	7	410	440	93%	6	8	6	9	6	7	11	11	8	8	7
P.1.2	19	21	14	16	22	25	P.2.8	18	20	14	14	14	16	6	8	4	5	9	11	354	420	84%	5	8	6	9	6	7	8	11	7	8	6
P.1.1	8	17	6	13	23	29	P.2.1	16	23	28	41	24	43	4	5	4	7	9	11	305	464	66%	2	8	14	14	8	14	16	22	6	8	3
P.1.3	0	17	2	19	0	31	P.2.10	1	18	1	20	0	30	2	6	1	7	0	0	32	432	7%	0	14	0	9	0	0	0	0	5	8	0
P.1.4	3	21	16	18	30	31	P.2.14	4	22	18	19	36	36	0	6	7	13	7	9	318	459	69%	3	8			7	7	10	11	5	8	7
P.1.1	17	17	9	13	24	29	P.2.4	24	25	17	18	30	30	6	6	4	7	8	9	357	438	82%	7	8	14	14	8	14	18	22	8	8	4
0	0	0	0	0	0	0	P.2.13	2	25	0	0	0	0	0	0	0	0	0	0	2	309	1%	0	8	0	9	0	0	0	0	2	8	0
P.1.1	15	17	8	13	22	29	P.2.1	19	23	32	41	25	43	5	6	8	13	8	9	341	478	71%	4	8	14	14	12	14	18	22	6	8	5
P.1.2	21	21	12	16	21	25	P.2.9	24	24	16	17	26	33	6	6	12	13	8	9	403	448	90%	4	8	14	14	12	14	18	22	8	8	6
P.1.5	7	10	3	3	13	14	P.2.18	9	12	10	10	10	12	3	5	7	7	10	11	282	360	78%	7	14	12	14	12	14	20	22	8	8	4
P.1.1	7	17	0	13	0	29	P.2.1	9	23	0	0	0	0	3	8	0	0	0	0	69	372	19%	1	8	3	9	0	0	0	11	4	8	0
P.1.1	11	17	10	13	21	29	P.2.1	17	23	30	41	30	43	7	8	3	5	10	11	354	470	75%	5	8	12	14	8	14	18	22	5	8	6
P.1.4	10	21	11	18	10	31	P.2.11	10	23	13	17	21	26	4	5	7	7	9	11	257	443	58%	3	8	2	9	2	7	0	11	3	8	4
P.1.1	14	17	7	13	23	29	P.2.2	26	26	18	20	38	39	4	4	6	6	6	8	352	444	79%	2	8	5	9	5	7	6	11	8	8	3
P.1.2	17	17			20	25	P.2.8	18	20	11	14	11	16	4	6	4	7	9	10	297	392	76%	3	8	5	9	4	7	8	11	5	8	4
P.1.4	21	21	18	18	28	31	P.2.12	14	15	7	8	13	19	8	8	3	5	10	11	380	420	90%	4	8	6	9	6	7	9	11	8	8	7
P.1.3	17	17	19	19	29	31	P.2.10	18	18	19	20	28	30	4	4	3	4			405	427	95%	4	8	6	9	7	7	9	11	8	8	6
0	0	0	0	0	0	0	P.2.6	1	12	0	15	0	0	0	5	0	0	0	0	4	316	1%	0	14	0	9	0	0	0	11	1	8	0
P.1.3	13	14	17	19	26	31	P.2.10	14	16	20	20	30	30	6	6	5	5	11	11	380	428	89%	10	14	14	14	14	14	22	22	7	8	7
P.1.2	21	21	14	16	24	25	P.2.8	20	20	14	14	10	16	4	4	5	6	7	9	365	415	88%	7	8	6	9	6	7	11	11	8	8	5
P.1.2	21	21	16	16	25	25	P.2.9	24	24	17	17	31	33	5	5	7	7	10	11	419	443	95%	6	8	6	9	7	7	8	11	8	8	6
P.1.4	20	21	18	18	28	31	P.2.12	15	15	7	8	14	19	6	7	4	5	4	5	379	413	92%	5	8	14	14	14	14	20	22	8	8	6
P.1.2	18	21	14	16	21	25	P.2.6	12	12	15	15	27	30	7	7	5	5	4	5	377	420	90%	3	8	6	9	7	7	11	11	8	8	7
P.1.3	15	17	15	19	26	31	P.2.10	13	18	19	20	26	30	8	8	3	5	7	11	386	443	87%	8	14	5	9	6	7	9	11	8	8	6
P.1.5	10	10	3	3	11	14	P.2.18	12	12	10	10	12	12	6	6	6	7	9	10	344	368	93%	2	8	14	14	12	14	22	22	8	8	7
P.1.3	13	16	15	19	22	31	P.2.10	13	18	18	20	27	30	8	8	5	5	11	11	341	441	77%	2	8	5	9	5	7	7	11	6	8	5
P.1.3	14	17	19	19	30	31	P.2.10	16	18	19	20	28	30	6	6	7	7	10	10	409	442	93%	5	8	6	9	7	7	11	11	8	8	7
P.1.4	12	21	18	18	30	31	P.2.12	11	15	8	8	15	19	4	6	10	13	9	9	359	423	85%	3	8	14	14	12	14	22	22	8	8	7

Pedagogy I			Mar/ April		May/ Aug		Pedagogy II			Mar/ April		May/ Aug		Tutorial		Mar/ April		May/ Aug		Tot.		Percentage	CCA		EPC 1		Mar/ April		May/ Aug		EPC 2		Mar/
Pap	Att	Tot	Att	Tot	Att	Tot	Pap	Att	Tot	Att	Tot	Att	Tot	Att	Tot.	Att	Tot	Att	Tot	Att	Tot.	%	Att	Tot.	Att	Tot.	Att	Tot	Att	Tot	Att	Tot.	Att
P.1.2	16	18	14	16	23	25	P.2.8	20	20	14	14	11	16	6	6	5	6	10	10	341	406	84%	5	8	5	9	6	7			8	8	5
P.1.1	4	17	0	0	0	0	0	0	0	0	0	0	0	2	4	0	6	0	0	27	302	9%	1	14	0	9	0	0			0	8	0
P.1.3	12	14	6	19	2	31	P.2.10	14	16	8	20	0	30	4	6	7	13	0	0	138	413	33%	4	8	4	9	1	7			8	8	2
P.1.4	20	21	17	18	24	31	P.2.11	23	23	17	17	24	26	3	4	4	4			388	419	93%	13	14	14	14	14	14	22	22	8	8	5
P.1.4	11	21	0	18	0	31	P.2.13	13	21	0	19	0	31	4	6	0	7	0	0	75	415	18%	3	8			0	0			2	8	0
P.1.4	20	21	17	18	26	31	P.2.11	18	23	17	17	23	26	6	6	11	13	8	9	395	439	90%	5	8	14	14	14	14	18	22	7	8	7
P.1.4	19	21	18	18	27	31	P.2.11	21	23	17	17	23	26	4	7	5	5	5	5	392	423	93%	8	14	5	9	6	7			8	8	6
P.1.3	17	17	16	19	25	31	P.2.10	18	18	17	20	25	30	6	6	5	7	8	9	390	432	90%	3	8	6	9	3	7			8	8	6
P.1.4	19	21	16	18	31	31	P.2.17	23	25	17	19	30	31	5	5	8	8	3	3	412	436	94%	12	14	5	9	7	7			8	8	6
P.1.2	17	19	7	16	5	25	P.2.6	4	12	5	15	9	30	3	6	2	7	2	10	173	415	42%	2	8							5	8	2
P.1.1	13	17	5	13	22	29	P.2.1	22	23	41	41	28	43	4	4	5	6	7	8	388	459	85%	4	8	5	9	7	7			6	8	6
0	0	0	0	0	0	0	0	0	0	0	0	0	0	0	0	4	0	0	0	279	0%	0	8	0	9					0	8	0	
P.1.4	19	21	18	18	30	31	P.2.12	11	15	8	8	18	19	6	7	5	5	5	5	372	397	94%	10	14	5	9	5	7			8	8	7
P.1.5	8	10	3	3	12	14	P.2.18	8	12	8	10	12	12	4	5	7	8	3	3	308	352	88%	12	14	12	14	14	14	18	22	7	8	5
P.1.5	10	10	3	3	14	14	P.2.18	12	12	8	10	12	12	6	6	5	7	6	9	313	358	87%	3	8	14	14	10	14	14	22	8	8	3
P.1.1	6	17	7	13	15	29	P.2.1	7	23	20	41	18	43	3	4	4	6	6	6	249	442	56%	2	8	14	14	10	14	16	22	3	8	5
P.1.2	18	21	12	16	20	25	P.2.6	7	12	9	15	29	30	3	6	5	7	7	10	328	417	79%	9	14	14	14	12	14	18	22	7	8	5
P.1.2	10	16	0	0	0	25	P.2.6	7	12	0	15	0	30	4	5	4	8	0	3	68	379	18%	3	14	0	9	0	0			4	8	0
P.1.2	19	21	12	16	24	25	P.2.7	24	24	15	17	33	33	5	5	6	7	11	11	405	434	93%	10	14	6	9	7	7			7	8	7
P.1.4	14	21	14	18	16	31	P.2.12	11	15	6	8	13	19	4	6	4	6			268	386	69%	5	8	4	9	3	7			7	8	3
P.1.2	21	21	15	16	23	25	P.2.8	20	20	12	14	14	16	4	5	7	7	10	11	382	410	93%	5	8	5	9	7	7			8	8	7
P.1.3	0	0	0	0	0	31	P.2.10	0	0	0	20	0	30	0	0	0	0	0	3	28	359	8%	0	8	0	9	0	0			0	8	0
P.1.4	9	21	16	18	26	31	P.2.12	7	15	8	8	18	19	3	7	5	5	5	5	304	404	75%	11	14	3	9	5	7			4	8	5
0	0	0	0	0	0	0	P.2.17	5	25	0	0	0	0	0	8	0	0	0	0	18	308	6%	0	8	0	9	0	0			0	8	0
P.1.4	20	21	15	18	28	31	P.2.14	22	22	19	19	34	36	6	6	6	7	8	9	407	444	92%	3	8	6	9	5	7			8	8	6
P.1.4	20	21	16	18	26	31	P.2.17	22	24	16	19	28	31	4	4	5	6	6	6	380	427	89%	9	14	6	9	7	7			6	8	6
P.1.5	10	10	3	3	9	14	P.2.18	12	12	10	10	10	12	5	5	7	8	2	3	321	352	91%	5	8	6	9	7	7			7	8	5
P.1.1	14	17	8	13	12	29	P.2.1	19	23	31	41	24	43	4	6	3	7	8	9	298	463	64%	3	8	6	9	4	7			7	8	4
P.1.2	14	21	14	16	19	25	P.2.9	20	24	15	17	28	33	6	6	7	7	7	10	356	434	82%	7	14	6	9	7	7			4	8	3
P.1.5	10	10	3	3	11	14	P.2.18	12	12	10	10	10	12	4	4	6	6	6	6	328	352	93%	3	8	14	14	12	14	18	22	7	8	5
P.1.4	21	21	17	18	25	31	P.2.12	15	15	7	8	18	19	8	8	4	5	7	7	385	407	95%	5	8	14	14	14	14	20	22	8	8	6
P.1.2	21	21	15	16	23	25	P.2.7	24	24	17	17	33	33	7	7	5	5	5	5	411	428	96%	4	8	6	9	7	7			8	8	6
P.1.1	4	17	0	13	0	29	P.2.1	5	23	0	0	0	0	1	4	0	0	0	6	27	367	7%	1	8	0	0	0	0			2	8	0

























































































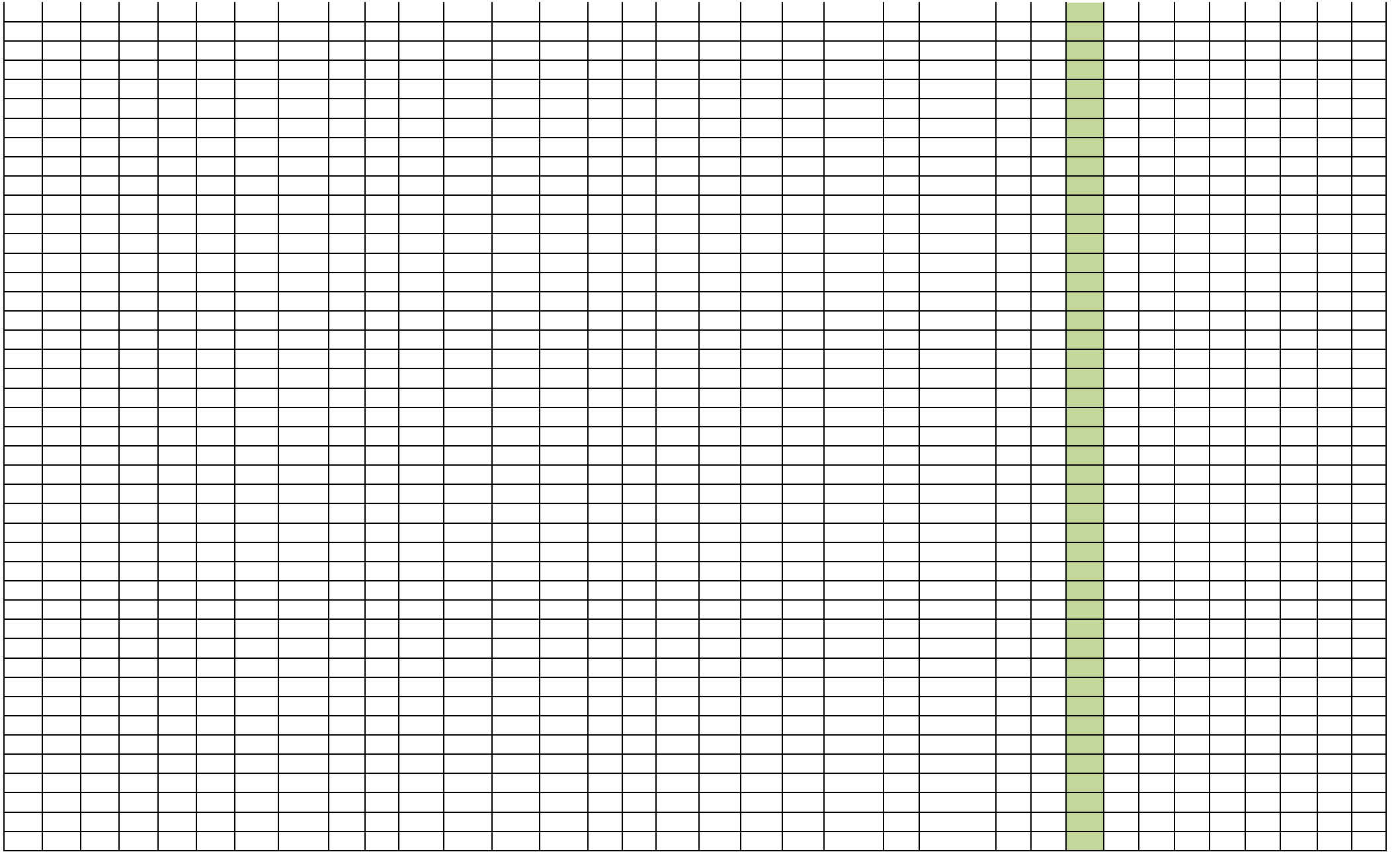


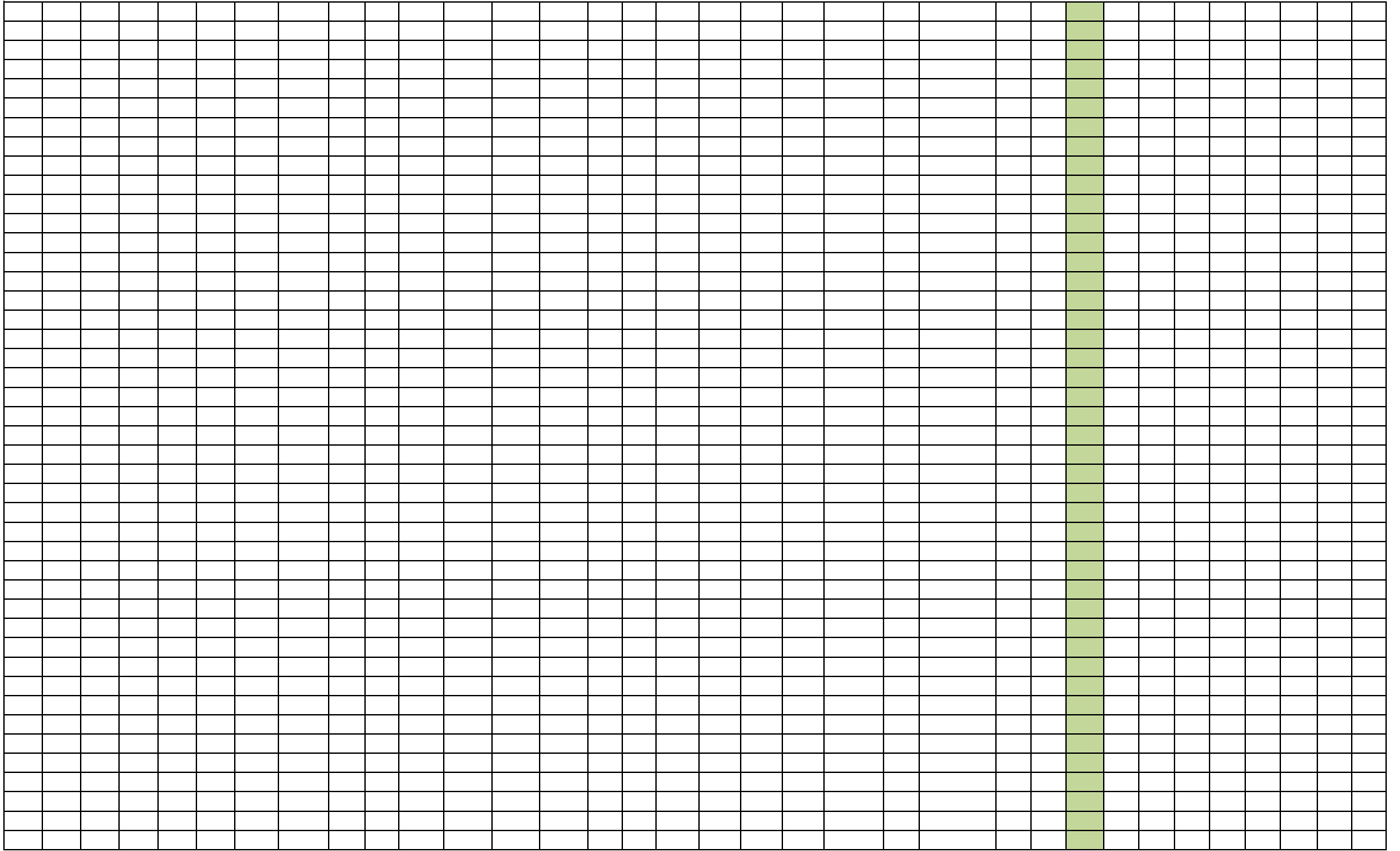
















April	May/ Aug		Tot.		Percentage	Morg. Ass		Mar/ April		May/ Aug	
Tot	Att	Tot	Att	Tot.	%	Att	Tot	Att	Tot	Att	Tot
8			32	38	84.21	19	21	6	33	16	52
8			25	38	65.79	11	21	1	33	6	52
8			29	38	76.32	6	21	6	33	11	52
8			31	38	81.58	15	21	18	33	22	52
8			31	38	81.58	19	21	7	33	21	52
8			32	38	84.21	18	21	12	33	10	52
8			54	62	87.10	9	21	3	33	5	52
8			56	62	90.32	18	21	7	33	9	52
8			34	38	89.47	20	21	29	33	46	52
8			31	38	81.58	2	21	6	33	16	52
8			27	38	71.05	9	21	18	33	25	52
8			27	38	71.05	20	21	17	33	32	52
8			30	38	78.95	11	21	30	33	30	52
8			30	38	78.95	20	21	31	33	44	52
8			27	38	71.05	9	21	3	33	10	52
8			0	17	0.00	1	21	0	33	0	52
8			30	38	78.95	17	21	25	33	40	52
8			28	38	73.68	17	21	12	33	12	52
8			24	38	63.16	4	21	20	33	22	52
8			24	38	63.16	16	21	2	33	6	52
8			21	38	55.26	15	21	3	33	6	52
8			29	38	76.32	18	21	5	33	13	52
8			27	38	71.05	15	21	29	33	22	52
8			30	38	78.95	16	21	17	33	35	52
8			31	38	81.58	19	21	13	33	26	52
8			33	38	86.84	13	21	31	33	42	52
8			27	38	71.05	17	21	20	33	21	52
8			56	62	90.32	20	21	25	33	29	52
8			62	62	100.00	17	21	32	33	21	52
8			26	38	68.42	18	21	5	33	10	52
8			28	38	73.68	20	21	22	33	32	52
8			26	38	68.42	21	21	5	33	10	52
8			30	38	78.95	11	21	10	33	8	52

April		May/ Aug		Tot.		Percentage	Morg. Ass		Mar/ April		May/ Aug	
Tot	Att	Tot	Att	Tot.	%	Att	Tot	Att	Tot	Att	Tot	
8			27	35	77.14	16	18	31	33	30	52	
8			25	35	71.43	16	18	29	33	13	52	
8			28	35	80.00	10	18	9	33	7	52	
8			27	40	67.50	5	18	4	33	21	52	
8			30	35	85.71	18	18	30	33	44	52	
8			26	35	74.29	9	18	10	33	8	52	
8			41	58	70.69	3	18	3	33	17	52	
8			0	17	0.00	5	18	1	33	0	52	
8			24	26	92.31	0	18	28	33	34	52	
8			44	58	75.86	18	18	17	33	16	52	
8			0	17	0.00	0	18	0	33	0	52	
8			49	58	84.48	15	18	4	33	12	52	
8			50	58	86.21	17	18	29	33	38	52	
8			48	58	82.76	4	18	4	33	9	52	
8			3	28	10.71	8	18	0	33	0	52	
8			44	58	75.86	8	18	10	33	6	52	
8			8	35	22.86	1	18	0	33	2	52	
8			19	35	54.29	16	18	4	33	7	52	
8			21	35	60.00	12	18	6	33	6	52	
8			28	35	80.00	18	18	30	33	40	52	
8			28	35	80.00	17	18	23	33	33	52	
8			0	28	0.00	2	18	0	33	0	52	
8			57	58	98.28	9	18	27	33	43	52	
8			28	35	80.00	18	18	9	33	10	52	
8			27	35	77.14	16	18	5	33	6	52	
8			54	58	93.10	18	18	24	33	43	52	
8			31	35	88.57	18	18	28	33	33	52	
8			26	35	74.29	16	18	18	33	36	52	
8			55	58	94.83	18	18	31	33	40	52	
8			22	35	62.86	7	18	1	33	1	52	
8			31	35	88.57	16	18	28	33	44	52	
8			55	58	94.83	6	18	29	33	27	52	

--	--	--

